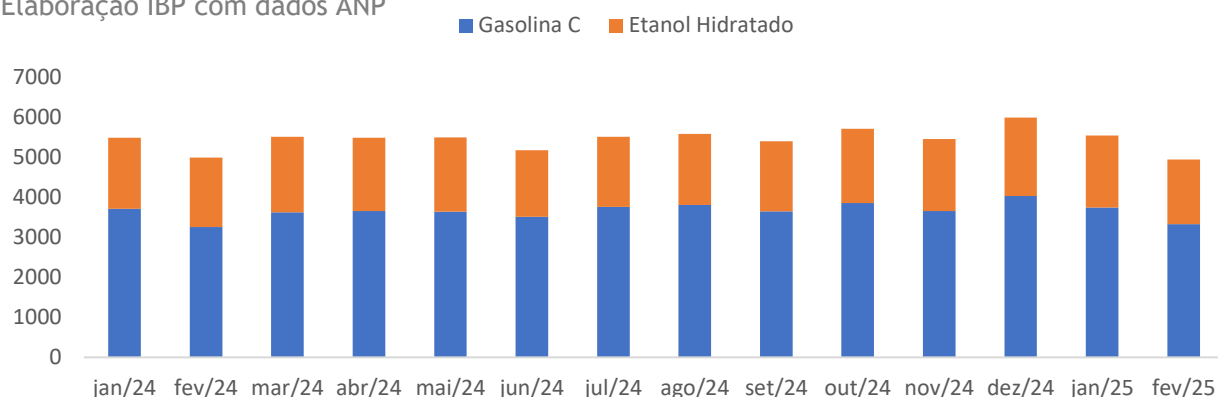


CENÁRIOS DE DEMANDA, OFERTA E PREÇO

Demanda de Etanol Hidratado (EH) e Gasolina Comum (GC) realizada jan 2024 a jan 2025 (mil m³)

Elaboração IBP com dados ANP

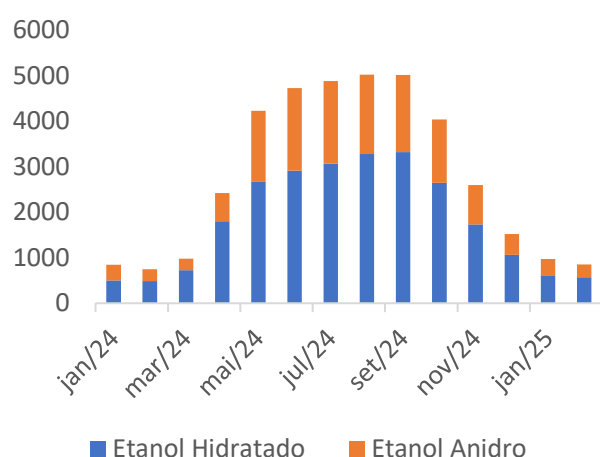


A demanda por combustíveis do Ciclo Otto em fevereiro de 2025 permaneceu estável em relação ao mesmo mês do ano anterior, com uma redução do etanol hidratado em -6,6%, enquanto da gasolina, aumentou em 2,2%.

Mantendo as previsões já observadas antes, a consultora StoneX estimou que a demanda da gasolina C deverá se recuperar em 2025 em 3,4% com relação à 2024, enquanto é esperado redução do consumo de etanol hidratado em 1,8%, principalmente pela redução da safra. Neste contexto, a consultoria estima um crescimento de 2% da demanda total por combustíveis do Ciclo Otto, puxado pelo consumo da gasolina.

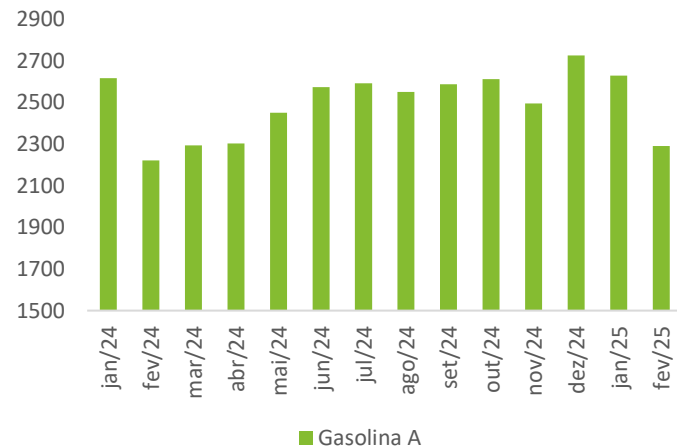
Produção de etanol hidratado (EH) e anidro (EA) jan 2024 a jan 2025 (mil m³)

Elaboração IBP com dados ANP



Produção de Gasolina A jan 2024 a jan 2025 (mil m³)

Dados ANP



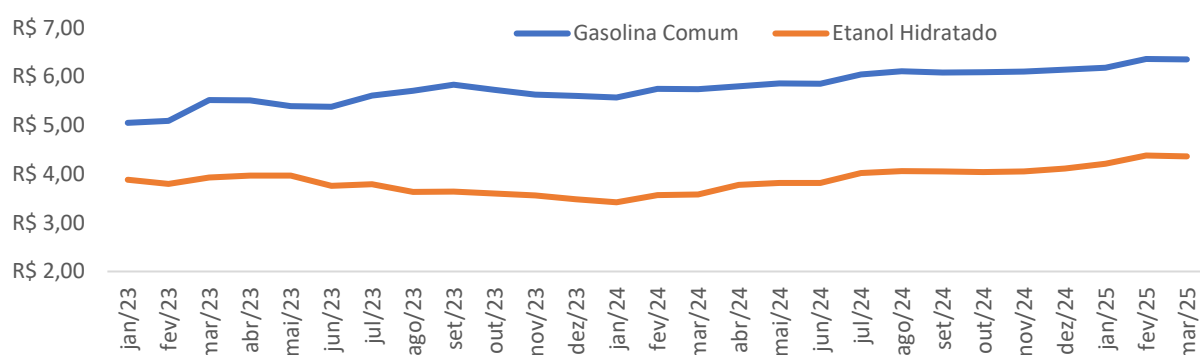
Em fevereiro a produção total de etanol alcançou 969 mil m³, um crescimento de 14% quando comparado ao mesmo mês do ano anterior, fato que reflete o incremento da produção do etanol de milho, que segundo a ÚNICA foi responsável por 95% do etanol produzido neste mês, período de entressafra de cana.

A projeção para a safra de cana-de-açúcar 2025/2026, que se inicia em abril, indica queda (esperado -3%) em comparação com a safra anterior, o que pode impactar na produção de etanol nos meses subsequentes.

Sobre a gasolina A, sua produção em fevereiro foi de 2.291 mil m³ uma elevação de cerca de 3,1% frente ao mesmo mês do ano anterior. A produção de gasolina A que registrou crescimento no último ano de 5,2%, mantém seus níveis de produção do derivado em 2025.

Acompanhamento do preço do Etanol Hidratado e Gasolina Comum na revenda (R\$/l)

Elaborado pelo IBP com dados ANP última semana pesquisada 16/03

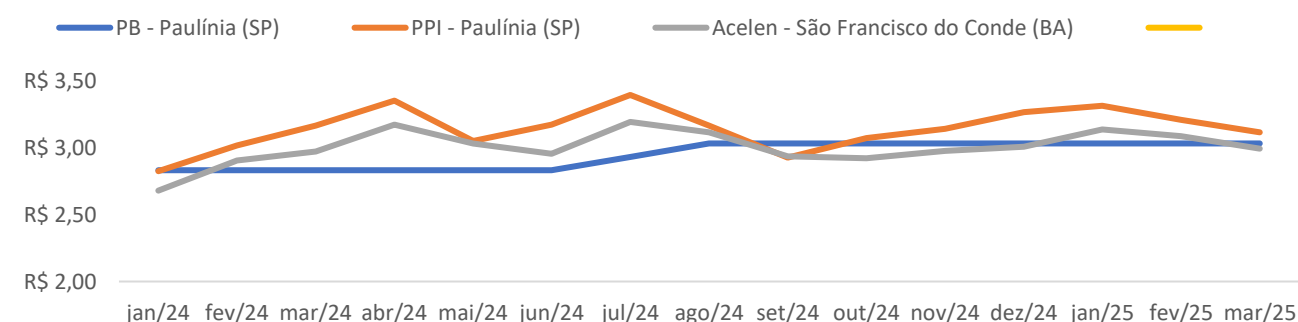


O preço de revenda nos últimos dados de março refletem estabilidade do etanol hidratado e da gasolina C, com ligeira queda de 0,04% e 0,01%, respectivamente, após o aumento do mês anterior, frente ao mês de fevereiro deste ano, mesmo com a alteração da alíquota de ICMS.

Contudo, destaca-se elevação do preço dos combustíveis ciclo otto em 2025. Para efeito comparativo, o preço médio do etanol nas bombas dos postos de abastecimento subiu cerca de 22% em março em comparação com o mesmo período no ano passado, enquanto a gasolina subiu cerca de 11%.

Preços praticados pelos produtores x PPI (R\$/l)

Elaborado pelo IBP com dados Petrobras, Acelen, REAM e ANP Última semana pesquisada 14-21/03



O preço da gasolina A praticado pelos produtores, quando comparado ao Preço de Paridade de Importação (PPI), apresentou uma defasagem de 2,7% no polo de Paulínia e de 0,5% no polo de São Francisco do Conde, na Bahia. Já o polo de Manaus apresentou avanço de 12,3% em relação ao PPI médio Brasil. Em fevereiro, o PPI médio operado no país registrou uma redução de 5,5% em relação ao valor observado em dezembro de 2024, sendo a principal explicação para esse resultado a queda de 5,4% na taxa de câmbio.