

# TUTORIAL MAPA DE ESTALEIROS DO BRASIL

# TUTORIAL

## MAPA DE ESTALEIROS DO BRASIL

### ÍNDICE

Introdução	3
Conhecendo a plataforma	4
Área de aplicação de filtros e seleção de informações de interesse	5
Informações (com base nos filtros aplicados)	12
Mapa estaleiros e situação	13
Capacidade por porte e situação dos estaleiros	14
Escopo estaleiros	15
Capacidade (t/ano) por estaleiro e situação	16



# TUTORIAL

## MAPA DE ESTALEIROS DO BRASIL

### INTRODUÇÃO

Descubra como navegar pelo Mapa de Estaleiros do Brasil com facilidade!

Para garantir que você aproveite ao máximo essa plataforma interativa, preparamos este guia com o passo a passo para orientá-lo na utilização do mapa, permitindo que você explore os dados e informações sobre os estaleiros brasileiros de forma simples.

Boa leitura!

## ESTALEIROS DO BRASIL

Clique em um estaleiro para ver as informações ou use a área de filtros



48

Total de estaleiros



13

Grande



31

total pequeno



500 Mil

Soma de

### Filtros

Escopo

Todos

Porte estaleiro

Todos

UF

Todos

Nome estaleiro

Todos

Situação

Todos

Limpar filtros

### Mapa estaleiros e situação

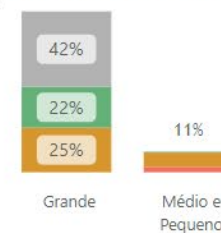
Legenda gráficos : ● Desativado ● Operando ● Projeto Petrobras ● Sem demanda



23% % da capacidade operando em projetos Petrobras

### % Capacidade por Porte e status dos estaleiros

0% da capacidade total do Brasil levantada



### Capacidade (t/ano) por estaleiro e situação

ENSEADA	0,11 Mi
ATLÂNTICO S...	0,10 Mi
JURONG ARA...	0,05 Mi
RG (ECOVIX)	0,05 Mi
BRASFELS	0,03 Mi
EBR	0,03 Mi
RENAVE	0,02 Mi
MAUÁ	0,02 Mi
VARD PROM...	0,02 Mi
EISA	0,02 Mi
NAVSHIP	0,02 Mi
DETROIT	0,01 Mi
ALIANÇA	0,01 Mi
WILSON, SONS	0,01 Mi
KEPPEL SING...	0,01 Mi
ENAVAL	0,00 Mi
MAC LAREN ...	0,00 Mi
VARD NITERÓ...	0,00 Mi

### Escopo estaleiros

\*Escopo dos estaleiro de médio e pequeno porte ainda está sendo coletado.

Estaleiro	Escopo	Satus
ALIANÇA		●
ARPOADOR		●
ARSENAL DE MARINHA		●
ATLÂNTICO SUL		●
BECONAL		●
BELOV		●
BIBI		●
BRASA		●
BRASFELS		●

Fonte: IBP

Data de atualização: 24/01/2024



# ÁREA DE APLICAÇÃO DE FILTROS E SELEÇÃO DE INFORMAÇÕES DE INTERESSE

Área de aplicação de filtros e seleção de informações de interesse

## ESTALEIROS DO BRASIL

Clique em um estaleiro para ver as informações ou use a área de filtros

**48**  
Total de estaleiros

**13**  
Grande

**31**  
total pequeno

**500 Mil**  
Soma de

### Filtros

Escopo  
Todos

Porte estaleiro  
Todos

UF  
Todos

Nome estaleiro  
Todos

Situação  
Todos

Limpar filtros

### Mapa estaleiros e situação

Legenda gráficos : ● Desativado ● Operando ● Projeto Petrobras ● Sem demanda

Microsoft Bing, TomTom, Paragon Geographics SIO, © 2024 Microsoft Corporation, © OpenStreetMap, Terms

23%

% da capacidade operando em projetos Petrobras

#### % Capacidade por Porte e status dos estaleiros

⊙ % da capacidade total do Brasil levantada

42%

Grande

22%

Médio e Pequeno

11%

Médio e Pequeno

#### Capacidade (t/ano) por estaleiro e situação

- ENSEADA 0,11 Mi
- ATLÂNTICO S... 0,10 Mi
- JURONG ARA... 0,05 Mi
- RG (ECOVIX) 0,05 Mi
- BRASFELS 0,03 Mi
- EBR 0,03 Mi
- RENAVE 0,02 Mi
- MAUÁ 0,02 Mi
- VARD PROM... 0,02 Mi
- EISA 0,02 Mi
- NAVSHIP 0,02 Mi
- DETROIT 0,01 Mi
- ALIANÇA 0,01 Mi
- WILSON, SONS 0,01 Mi
- KEPPEL SING... 0,01 Mi
- ENAVAL 0,00 Mi
- MAC LAREN ... 0,00 Mi
- VARD NITERÓ... 0,00 Mi

#### Escopo estaleiros

\*Escopo dos estaleiro de médio e pequeno porte ainda está sendo coletado.

Estaleiro	Escopo	Satus
ALIANÇA		●
ARPOADOR		●
ARSENAL DE MARINHA		●
ATLÂNTICO SUL		●
BECONAL		●
BELOV		●
BIBI		●
BRASA		●
BRASFELS		●

Fonte: IBP

Data de atualização: 24/01/2024

# ÁREA DE APLICAÇÃO DE FILTROS E SELEÇÃO DE INFORMAÇÕES DE INTERESSE

Refere-se às opções de atuação dos estaleiros, permitindo a seleção de múltiplas opções de filtro

## ESTALEIROS DO BRASIL

Clique em um estaleiro para ver as informações ou use a área de filtros

**48**  
Total de estaleiros

**13**  
Grande

**31**  
total pequeno

**500 Mil**  
Soma de

### Filtros

**Escopo**

Todos v

Todos ^

- Casco FPSO
- Descomissionamento fixa
- Descomissionamento flut...
- Embarcação de apoio
- Módulos
- Navios
- Reparo

### Mapa estaleiros e situação

Legenda gráficos : ● Desativado ● Operando ● Projeto Petrobras ● Sem demanda

Data de atualização: 24/01/2024

23%

% da capacidade operando em projetos Petrobras

% Capacidade por Porte e status dos estaleiros

○ % da capacidade total do Brasil levantada

42%

Grande

22%

Médio e Pequeno

11%

Médio e Pequeno

Escopo estaleiros

\*Escopo dos estaleiro de médio e pequeno porte ainda está sendo coletado.

Estaleiro	Escopo	Satus
ALIANÇA		●
ARPOADOR		●
ARSENAL DE MARINHA		●
ATLÂNTICO SUL		●
BECONAL		●
BELOV		●
BIBI		●
BRASA		●
BRASFELS		●

### Capacidade (t/ano) por estaleiro e situação

- ENSEADA 0,11 Mi
- ATLÂNTICO S... 0,10 Mi
- JURONG ARA... 0,05 Mi
- RG (ECOVIX) 0,05 Mi
- BRASFELS 0,03 Mi
- EBR 0,03 Mi
- RENAVE 0,02 Mi
- MAUÁ 0,02 Mi
- VARD PROM... 0,02 Mi
- EISA 0,02 Mi
- NAVSHIP 0,02 Mi
- DETROIT 0,01 Mi
- ALIANÇA 0,01 Mi
- WILSON, SONS 0,01 Mi
- KEPPEL SING... 0,01 Mi
- ENAVAL 0,00 Mi
- MAC LAREN ... 0,00 Mi
- VARD NITERÓ... 0,00 Mi



# ÁREA DE APLICAÇÃO DE FILTROS E SELEÇÃO DE INFORMAÇÕES DE INTERESSE

Refere-se às opções de capacidade dos estaleiros, permitindo a seleção de múltiplas opções de filtro

## ESTALEIROS DO BRASIL

Clique em um estaleiro para ver as informações ou use a área de filtros

**48**  
Total de estaleiros

**13**  
Grande

**31**  
total pequeno

**500 Mil**  
Soma de

### Filtros

Escopo  
Todos

**Porte estaleiro**

Todos

### Mapa estaleiros e situação

Legenda gráficos : ● Desativado ● Operando ● Projeto Petrobras ● Sem demanda

23%

% da capacidade operando em projetos Petrobras

#### % Capacidade por Porte e status dos estaleiros

% da capacidade total do Brasil levantada

42%

Grande

22%

Médio e Pequeno

11%

Médio e Pequeno

#### Capacidade (t/ano) por estaleiro e situação

- ENSEADA 0,11 Mi
- ATLÂNTICO S... 0,10 Mi
- JURONG ARA... 0,05 Mi
- RG (ECOVIX) 0,05 Mi
- BRASFELS 0,03 Mi
- EBR 0,03 Mi
- RENAVE 0,02 Mi
- MAUÁ 0,02 Mi
- VARD PROM... 0,02 Mi
- EISA 0,02 Mi
- NAVSHIP 0,02 Mi
- DETROIT 0,01 Mi
- ALIANÇA 0,01 Mi
- WILSON, SONS 0,01 Mi
- KEPPEL SING... 0,01 Mi
- ENAVAL 0,00 Mi
- MAC LAREN ... 0,00 Mi
- VARD NITERÓ... 0,00 Mi

#### Escopo estaleiros

\*Escopo dos estaleiro de médio e pequeno porte ainda está sendo coletado.

Estaleiro	Escopo	Satus
ALIANÇA		●
ARPOADOR		●
ARSENAL DE MARINHA		●
ATLÂNTICO SUL		●
BECONAL		●
BELOV		●
BIBI		●
BRASA		●
BRASFELS		●

#### Porte estaleiro

Todos

Canteiro

Grande

Médio e Pequeno

Fonte: IBP

Data de atualização: 24/01/2024

# ÁREA DE APLICAÇÃO DE FILTROS E SELEÇÃO DE INFORMAÇÕES DE INTERESSE

## ESTALEIROS DO BRASIL

Clique em um estaleiro para ver as informações ou use a área de filtros

**48**  
Total de estaleiros

**13**  
Grande

**31**  
total pequeno

**500 Mil**  
Soma de

### Filtros

Escopo: Todos

Porte estaleiro: Todos

UF: Todos

### Mapa estaleiros e situação

Legenda gráficos : ● Desativado ● Operando ● Projeto Petrobras ● Sem demanda

Data de atualização: 24/01/2024

23%

% da capacidade operando em projetos Petrobras

% Capacidade por Porte e status dos estaleiros

ⓘ % da capacidade total do Brasil levantada

42%

Grande

22%

Médio e Pequeno

11%

11%

Capacidade (t/ano) por estaleiro e situação

- ENSEADA 0,11 Mi
- ATLÂNTICO S... 0,10 Mi
- JURONG ARA... 0,05 Mi
- RG (ECOVIX) 0,05 Mi
- BRASFELS 0,03 Mi
- EBR 0,03 Mi
- RENAVE 0,02 Mi
- MAUÁ 0,02 Mi
- VARD PROM... 0,02 Mi
- EISA 0,02 Mi
- NAVSHIP 0,02 Mi
- DETROIT 0,01 Mi
- ALIANÇA 0,01 Mi
- WILSON, SONS 0,01 Mi
- KEPPEL SING... 0,01 Mi
- ENAVAL 0,00 Mi
- MAC LAREN ... 0,00 Mi
- VARD NITERÓ... 0,00 Mi

Escopo estaleiros

\*Escopo dos estaleiro de médio e pequeno porte ainda está sendo coletado.

Estaleiro	Escopo	Satus
ALIANÇA		●
ARPOADOR		●
ARSENAL DE MARINHA		●
ATLÂNTICO SUL		●
BECONAL		●
BELOV		●
BIBI		●
BRASA		●
BRASFELS		●

Refere-se às opções de capacidade dos estaleiros, permitindo a seleção de múltiplas opções de filtro

Todos

🔍 Pesquisar

- AM
- BA
- ES
- PA
- PE
- PR
- RJ



# ÁREA DE APLICAÇÃO DE FILTROS E SELEÇÃO DE INFORMAÇÕES DE INTERESSE

**Nome estaleiro**

Todos ^

- ALIANÇA
- ARPOADOR
- ARSENAL DE MARINHA
- ATLÂNTICO SUL
- BECONAL
- BELOV

---

Nome estaleiro

Todos ^

**Situação**

Todos ^

Limpar filtros

Refere-se às opções de capacidade dos estaleiros, permitindo a seleção de múltiplas opções de filtro

Fonte: IBP

**ESTALEIROS DO BRASIL**

Brasil **48** Total de estaleiros

**13** Grande

**31** total pequeno

**500 Mil** Soma de

### Mapa estaleiros e situação

Legenda gráficos : ● Desativado ● Operando ● Projeto Petrobras ● Sem demanda

Mapa de localização dos estaleiros no Brasil, com status de operação e demanda.

**23%** % da capacidade operando em projetos Petrobras

#### % Capacidade por Porte e status dos estaleiros

○ % da capacidade total do Brasil levantada

Grande	42%
Médio e Pequeno	25%
<b>Total</b>	<b>11%</b>

#### Capacidade (t/ano) por estaleiro e situação

- ENSEADA 0,11 Mi
- ATLÂNTICO S... 0,10 Mi
- JURONG ARA... 0,05 Mi
- RG (ECOVIX) 0,05 Mi
- BRASFELS 0,03 Mi
- EBR 0,03 Mi
- RENAVE 0,02 Mi
- MAUÁ 0,02 Mi
- VARD PROM... 0,02 Mi
- EISA 0,02 Mi
- NAVSHIP 0,02 Mi
- DETROIT 0,01 Mi
- ALIANÇA 0,01 Mi
- WILSON, SONS 0,01 Mi
- KEPPEL SING... 0,01 Mi
- ENAVAL 0,00 Mi
- MAC LAREN ... 0,00 Mi
- VARD NITERÓ... 0,00 Mi

#### Escopo estaleiros

\*Escopo dos estaleiro de médio e pequeno porte ainda está sendo coletado.

Estaleiro	Escopo	Satus
ALIANÇA		●
ARPOADOR		●
ARSENAL DE MARINHA		●
ATLÂNTICO SUL		●
BECONAL		●
BELOV		●
BIBI		●
BRASA		●
BRASFELS		●

Data de atualização: 24/01/2024

# ÁREA DE APLICAÇÃO DE FILTROS E SELEÇÃO DE INFORMAÇÕES DE INTERESSE

## ESTALEIROS DO BRASIL

Clique em um estaleiro para ver as informações ou use a área de filtros

48

Total de estaleiros

13

Grande

31

total pequeno

500 Mil

Soma de

### Filtros

Escopo: Todos

Porte estaleiro: Todos

UF: Todos

Nome estaleiro: Todos

Situação: Todos

### Mapa estaleiros e situação

Legenda gráficos : ● Desativado ● Operando ● Projeto Petrobras ● Sem demanda

Data de atualização: 24/01/2024

23%

% da capacidade operando em projetos Petrobras

#### % Capacidade por Porte e status dos estaleiros

○ % da capacidade total do Brasil levantada

42%

Grande

22%

Médio e Pequeno

11%

Médio e Pequeno

#### Capacidade (t/ano) por estaleiro e situação

- ENSEADA 0,11 Mi
- ATLÂNTICO S... 0,10 Mi
- JURONG ARA... 0,05 Mi
- RG (ECOVIX) 0,05 Mi
- BRASFELS 0,03 Mi
- EBR 0,03 Mi
- RENAVE 0,02 Mi
- MAUÁ 0,02 Mi
- VARD PROM... 0,02 Mi
- EISA 0,02 Mi
- NAVSHIP 0,02 Mi
- DETROIT 0,01 Mi
- ALIANÇA 0,01 Mi
- WILSON, SONS 0,01 Mi
- KEPPEL SING... 0,01 Mi
- ENAVAL 0,00 Mi
- MAC LAREN ... 0,00 Mi
- VARD NITERÓ... 0,00 Mi

#### Escopo estaleiros

\*Escopo dos estaleiro de médio e pequeno porte ainda está sendo coletado.

Estaleiro	Escopo	Satus
ALIANÇA		●
ARPOADOR		●
ARSENAL DE MARINHA		●
ATLÂNTICO SUL		●
BECONAL		●
BELOV		●
BIBI		●
BRASA		●
BRASFELS		●

Refere-se às opções de situação atualizada dos estaleiros, permitindo a escolha de múltiplas opções de filtro. Esta classificação é a mesma aplicada para o código de cores do mapa.

- Desativado
- Operando
- Projeto Petrobras
- Sem demanda



# ÁREA DE APLICAÇÃO DE FILTROS E SELEÇÃO DE INFORMAÇÕES DE INTERESSE

## ESTALEIROS DO BRASIL

Clique em um estaleiro para ver as informações ou use a área de filtros

48

Total de estaleiros

13

Grande

31

total pequeno

500 Mil

Soma de

### Filtros

Escopo  
Todos ▾

Porte estaleiro  
Todos ▾

UF  
Todos ▾

Nome estaleiro  
Todos ▾

Situação  
Todos ▾

Limpar filtros

### Mapa estaleiros e situação

Legenda gráficos : ● Desativado ● Operando ● Projeto Petrobras ● Sem demanda

23%

% da capacidade operando em projetos Petrobras

#### % Capacidade por Porte e status dos estaleiros

○ % da capacidade total do Brasil levantada

42%

Grande

25%

Médio e Pequeno

11%

#### Capacidade (t/ano) por estaleiro e situação

- ENSEADA 0,11 Mi
- ATLÂNTICO S... 0,10 Mi
- JURONG ARA... 0,05 Mi
- RG (ECOVIX) 0,05 Mi
- BRASFELS 0,03 Mi
- EBR 0,03 Mi
- RENAVE 0,02 Mi
- MAUÁ 0,02 Mi
- VARD PROM... 0,02 Mi
- EISA 0,02 Mi
- NAVSHIP 0,02 Mi
- DETROIT 0,01 Mi
- ALIANÇA 0,01 Mi
- WILSON, SONS 0,01 Mi
- KEPPEL SING... 0,01 Mi
- ENAVAL 0,00 Mi
- MAC LAREN ... 0,00 Mi
- VARD NITERÓ... 0,00 Mi

#### Escopo estaleiros

\*Escopo dos estaleiro de médio e pequeno porte ainda está sendo coletado.

Estaleiro	Escopo	Satus
ALIANÇA		●
ARPOADOR		●
ARSENAL DE MARINHA		●
ATLÂNTICO SUL		●
BECONAL		●
BELOV		●
BIBI		●
BRASA		●
BRASFELS		●

Fonte: IBP

Data de atualização: 24/01/2024

Nesta opção é possível a remoção de todos os filtros aplicados.

# INFORMAÇÕES (COM BASE NOS FILTROS APLICADOS)

## ESTALEIROS DO BRASIL

Clique em um estaleiro para ver as informações ou use a área de filtros

**48**  
Total de estaleiros

**13**  
Grande

**31**  
total pequeno

**500 Mil**  
Soma de

### Filtros

Escopo: Todos

Porte estaleiro: Todos

UF: Todos

Nome estaleiro: Todos

Situação: Todos

Limpar filtros

### Mapa estaleiros e situação

Legenda gráficos: ● Desativado ● Operando ● Projeto Petrobras ● Sem demanda

23%

% da capacidade operando em projetos Petrobras

% Capacidade por Porte e status dos estaleiros

① % da capacidade total do Brasil levantada

42%

Grande

22%

Médio e Pequeno

11%

Sem demanda

Capacidade (t/ano) por estaleiro e situação

- ENSEADA 0,11 Mi
- ATLÂNTICO S... 0,10 Mi
- JURONG ARA... 0,05 Mi
- RG (ECOVIX) 0,05 Mi
- BRASFELS 0,03 Mi
- EBR 0,03 Mi
- RENAVE 0,02 Mi
- MAUÁ 0,02 Mi
- VARD PROM... 0,02 Mi
- EISA 0,02 Mi
- NAVSHIP 0,02 Mi
- DETROIT 0,01 Mi
- ALIANÇA 0,01 Mi
- WILSON, SONS 0,01 Mi
- KEPPEL SING... 0,01 Mi
- ENAVAL 0,00 Mi
- MAC LAREN ... 0,00 Mi
- VARD NITERÓ... 0,00 Mi

### Escopo estaleiros

\*Escopo dos estaleiro de médio e pequeno porte ainda está sendo coletado.

Estaleiro	Escopo	Satus
ALIANÇA		●
ARPOADOR		●
ARSENAL DE MARINHA		●
ATLÂNTICO SUL		●
BECONAL		●
BELOV		●
BIBI		●
BRASA		●
BRASFELS		●

Fonte: IBP

Data de atualização: 24/01/2024

- n° total de estaleiros
- n° de estaleiros de grande porte
- n° de estaleiros de pequeno porte
- total de toneladas de aço processado



# MAPA ESTALEIROS E SITUAÇÃO

## ESTALEIROS DO BRASIL

Clique em um estaleiro para ver as informações ou use a área de filtros



48

Total de estaleiros



13

Grande



31

total pequeno



500 Mil

Soma de

### Filtros

Escopo

Todos

Porte estaleiro

Todos

UF

Todos

Nome estaleiro

Todos

Situação

Todos

Limpar filtros

### Mapa estaleiros e situação

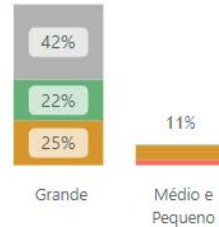
Legenda gráficos: ● Desativado ● Operando ● Projeto Petrobras ● Sem demanda



23% % da capacidade operando em projetos Petrobras

### % Capacidade por Porte e status dos estaleiros

0% da capacidade total do Brasil levantada



### Capacidade (t/ano) por estaleiro e situação

ENSEADA	0,11 Mi
ATLÂNTICO S...	0,10 Mi
JURONG ARA...	0,05 Mi
RG (ECOVIX)	0,05 Mi
BRASFELS	0,03 Mi
EBR	0,03 Mi
RENAVE	0,02 Mi
MAUÁ	0,02 Mi
VARD PROM...	0,02 Mi
EISA	0,02 Mi
NAVSHIP	0,02 Mi
DETROIT	0,01 Mi
ALIANÇA	0,01 Mi
WILSON, SONS	0,01 Mi
KEPPEL SING...	0,01 Mi
ENAVAL	0,00 Mi
MAC LAREN ...	0,00 Mi
VARD NITERÓ...	0,00 Mi

### Escopo estaleiros

\*Escopo dos estaleiro de médio e pequeno porte ainda está sendo coletado.

Estaleiro	Escopo	Satus
ALIANÇA		●
ARPOADOR		●
ARSINAL DE MARINHA		●
ATLÂNTICO SUL		●
BECONAL		●
BELOV		●
BIBI		●
BRASA		●
BRASFELS		●

Fonte: IBP

Data de atualização: 24/01/2024

Contém informações, com base nos filtros aplicados, sobre a situação (representada por código de cores) e localização geográfica dos estaleiros.

# CAPACIDADE POR PORTE E SITUAÇÃO DOS ESTALEIROS

## ESTALEIROS DO BRASIL

Clique em um estaleiro para ver as informações ou use a área de filtros

**48**  
Total de estaleiros

**13**  
Grande

**31**  
total pequeno

**500 Mil**  
Soma de

### Filtros

Escopo: Todos

Porte estaleiro: Todos

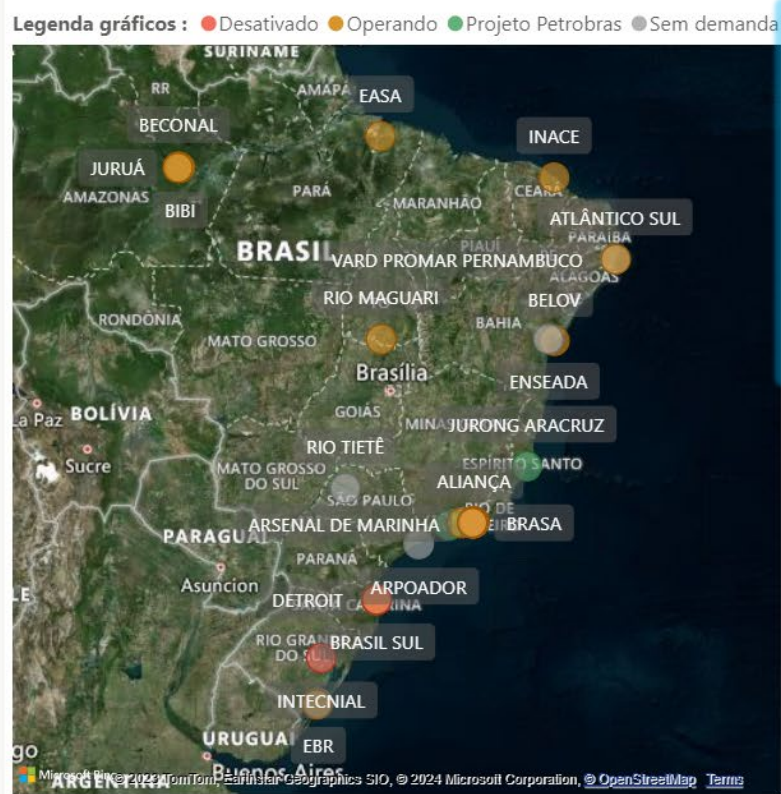
UF: Todos

Nome estaleiro: Todos

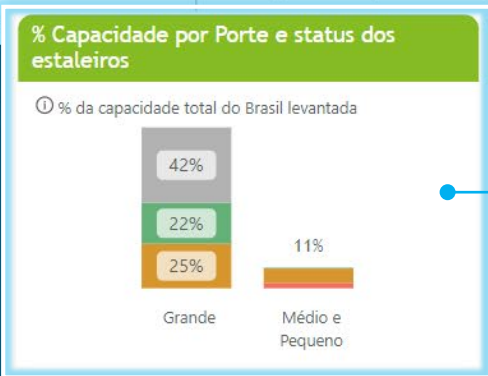
Situação: Todos

Limpar filtros

### Mapa estaleiros e situação



**23%** % da capacidade operando em projetos Petrobras



**Escopo estaleiros** \*Escopo dos estaleiro de médio e pequeno porte ainda está sendo coletado.

Estaleiro	Escopo	Satus
ALIANÇA		●
ARPOADOR		●
ARSENAL DE MARINHA		●
ATLÂNTICO SUL		●
BECONAL		●
BELOV		●
BIBI		●
BRASA		●
BRASFELS		●

Fonte: IBP

Data de atualização: 24/01/2024

Gráfico apresentado com base nos filtros aplicados, mostrando a porcentagem da capacidade em relação ao porte e à situação dos estaleiros.



# ESCOPO ESTALEIROS

## ESTALEIROS DO BRASIL

Clique em um estaleiro para ver as informações ou use a área de filtros



**48**  
Total de estaleiros



**13**  
Grande



**31**  
total pequeno



**500 Mil**  
Soma de

### Filtros

Escopo: Todos

Porte estaleiro: Todos

UF: Todos

Nome estaleiro: Todos

Situação: Todos

Limpar filtros

### Mapa estaleiros e situação

Legenda gráficos: ● Desativado ● Operando ● Projeto Petrobras ● Sem demanda

**23%** % da capacidade operando em projetos Petrobras

#### % Capacidade por Porte e status dos estaleiros

0% da capacidade total do Brasil levantada

Grande	42%
Médio e Pequeno	25%
<b>Total</b>	<b>11%</b>

#### Capacidade (t/ano) por estaleiro e situação

- ENSEADA: 0,11 Mi
- ATLÂNTICO S...: 0,10 Mi
- JURONG ARA...: 0,05 Mi
- RG (ECOVIX): 0,05 Mi
- BRASFELS: 0,03 Mi
- EBR: 0,03 Mi
- RENAVE: 0,02 Mi
- MAUÁ: 0,02 Mi
- VARD PROM...: 0,02 Mi
- EISA: 0,02 Mi
- NAVSHIP: 0,02 Mi
- DETROIT: 0,01 Mi
- ALIANÇA: 0,01 Mi
- WILSON, SONS: 0,01 Mi
- KEPPEL SING...: 0,01 Mi
- ENAVAL: 0,00 Mi
- MAC LAREN ...: 0,00 Mi
- VARD NITERÓ...: 0,00 Mi

#### Escopo estaleiros

\*Escopo dos estaleiro de médio e pequeno porte ainda está sendo coletado.

Estaleiro	Escopo	Satus
ALIANÇA		●
ARPOADOR		●
ARSENAL DE MARINHA		●
ATLÂNTICO SUL		●
BECONAL		●
BELOV		●
BIBI		●
BRASA		●
BRASFELS		●

Contém informações, com base nos filtros aplicados, sobre o escopo e a situação dos estaleiros no país.

Fonte: IBP

Data de atualização: 24/01/2024

# CAPACIDADE (T/ANO) POR ESTALEIRO E SITUAÇÃO

## ESTALEIROS DO BRASIL

Clique em um estaleiro para ver as informações ou use a área de filtros

**48**  
Total de estaleiros

**13**  
Grande

**31**  
total pequeno

**500 Mil**  
Soma de

### Filtros

**Escopo**  
Todos

**Porte estaleiro**  
Todos

**UF**  
Todos

**Nome estaleiro**  
Todos

**Situação**  
Todos

Limpar filtros

### Mapa estaleiros e situação

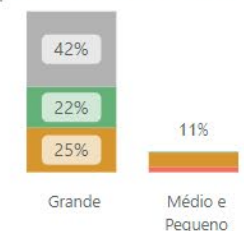
Legenda gráficos : ● Desativado ● Operando ● Projeto Petrobras ● Sem demanda



**23%** % da capacidade operando em projetos Petrobras

### % Capacidade por Porte e status dos estaleiros

0% da capacidade total do Brasil levantada



### Capacidade (t/ano) por estaleiro e situação

ENSEADA	0,11 Mi
ATLÂNTICO S...	0,10 Mi
JURONG ARA...	0,05 Mi
RG (ECOVIX)	0,05 Mi
BRASFELS	0,03 Mi
EBR	0,03 Mi
RENAVE	0,02 Mi
MAUÁ	0,02 Mi
VARD PROM...	0,02 Mi
EISA	0,02 Mi
NAVSHIP	0,02 Mi
DETROIT	0,01 Mi
ALIANÇA	0,01 Mi
WILSON, SONS	0,01 Mi
KEPPEL SING...	0,01 Mi
ENAVAL	0,00 Mi
MAC LAREN ...	0,00 Mi
VARD NITERÓ...	0,00 Mi

### Escopo estaleiros

\*Escopo dos estaleiro de médio e pequeno porte ainda está sendo coletado.

Estaleiro	Escopo	Satus
ALIANÇA		●
ARPOADOR		●
ARSENAL DE MARINHA		●
ATLÂNTICO SUL		●
BECONAL		●
BELOV		●
BIBI		●
BRASA		●
BRASFELS		●

Contém informações, com base nos filtros aplicados, sobre a capacidade e a situação dos estaleiros.





CONECTAR TODA A INDÚSTRIA PARA IR CADA VEZ MAIS LONGE.  
**ISSO GERA ENERGIA.**



@ibpbr



/ibpbr



@IBPbr